

Inuutsiarniq ᐃᖁᖅᐸᐱᖅᐸᖅ

# Les substances dangereuses



Texte

**Dana Hopkins**

Illustrations

**Amanda Sandland**

Ce livre fait partie de la série de livres Inuutsiarniq, conçue par le ministère de la Santé du Nunavut. La série de livres Inuutsiarniq est une initiative en littératie unique, produite au Nunavut, qui promeut les valeurs nordiques sur la vie en santé et le bien-être à travers un programme de lecture culturellement signifiant.

Les comportements sains commencent à la maison. Les enfants en santé deviennent des adultes en santé. Pour plus d'information, visitez le [www.gov.nu.ca/fr/health](http://www.gov.nu.ca/fr/health) et votre centre de soins de santé local.

---

### **Engagement familial: l'apprentissage de la lecture, ça commence à la maison**

Le succès d'un enfant à l'égard de la lecture est lié étroitement au support qu'il reçoit à la maison et à l'école. Le ministère de la Santé a développé une série de livres à apporter à la maison afin de supporter la lecture à la maison. Voici une liste de suggestions pour aider vos enfants à devenir des lecteurs compétents.

**Limitez au minimum les distractions.** Trouvez un endroit tranquille dans la maison afin de lire et de parler avec l'enfant du livre qu'il a lu. Rappelez-vous

que même les meilleurs lecteurs ont de la difficulté à se concentrer sur la lecture s'il y a trop de distractions autour d'eux.

**Alternez les tours de lecture.** Faites la lecture à l'enfant, lisez avec lui, et laissez-le vous lire le livre afin qu'il puisse vous démontrer sa capacité à lire. Ceci vous aidera à corriger correctement l'enfant, tout en lui donnant la chance de vous montrer qu'il s'améliore.

**Lisez le livre à plusieurs reprises.** Il est bon de lire le livre plusieurs fois. La répétition consolide l'apprentissage et permet à l'enfant de développer sa confiance en lecture.

### **Posez des questions.**

Au fur et à mesure de la lecture du livre, arrêtez-vous et posez des questions à l'enfant sur le contenu du livre. Cela permettra à l'enfant de réfléchir à ce qu'il est en train de lire, et renforcera sa compréhension.

### **Mettez l'accent sur les réussites, pas les erreurs.**

Toutes les expériences d'apprentissage de la lecture en bas âge devraient privilégier la célébration des succès, ce qui permettra à l'enfant de développer sa confiance.

### **Discutez des lettres et des sons.**


Aidez l'enfant à apprendre les noms des lettres et des sons qu'ils produisent. Montrez les choses qui commencent par ces sons dans la maison.

### **Rattachez la lecture au vécu de l'enfant.**

Lorsque c'est possible, faites des liens entre le contenu du livre et la vraie vie. Par exemple, si le livre parle de la nourriture, discutez avec l'enfant de la nourriture que vous mangez ensemble à la maison.



Les produits ménagers ont de nombreuses utilisations. Ils peuvent servir à nettoyer nos maisons ou à assurer le bon fonctionnement des machines. Mais beaucoup de produits ménagers peuvent causer des blessures si on ne fait pas attention.



Les produits nettoyants, la peinture et beaucoup d'autres liquides sont des **substances dangereuses**. Nous conservons ces produits dans nos maisons, car ils sont utiles. Par exemple, l'essence sert à faire fonctionner nos véhicules.



Seuls les adultes devraient utiliser des substances dangereuses. Souvent, il y a un symbole de danger sur le contenant des substances dangereuses. Un **symbole de danger** indique si une substance est **toxique**, ou si elle peut causer des brûlures ou exploser.



Certaines substances sont **corrosives**. Les nettoyants pour cuvette de toilette et les agents de blanchiment pour la lessive sont corrosifs. Si tu utilises une substance corrosive avec l'aide d'un adulte, porter des gants en caoutchouc ou des lunettes protectrices t'aidera à rester en sécurité. Si une substance corrosive entre en contact avec ta peau, avertis immédiatement un adulte et fais couler de l'eau froide sur la région affectée.




De nombreux produits nettoyants dégagent des **émanations** nauséabondes. Ces émanations peuvent endommager tes poumons ou causer des maux de tête et des étourdissements. Lis toujours les étiquettes de mise en garde. Si tu respires des émanations, avertis immédiatement un adulte et allez ensemble à l'extérieur pour vous éloigner des émanations.



L'essence et beaucoup d'autres substances sont toxiques. Il ne faut jamais avaler de substances toxiques. Si tu avales une substance dangereuse, avertis immédiatement un adulte. Il est recommandé de vous rendre au centre de santé. Si le centre de santé est fermé, l'adulte devrait appeler la GRC.



Il faut toujours conserver les substances dangereuses dans leur contenant d'origine. Si ces substances sont transvidées dans des contenants pour la nourriture, comme des bouteilles de vinaigre ou de boissons gazeuses, un membre de ta famille pourrait les manger ou les boire par accident. Cela pourrait blesser ou même tuer quelqu'un!



Toutes les substances dangereuses devraient être rangées dans une armoire verrouillée ou sur une tablette élevée lorsqu'on ne s'en sert pas. N'oublie pas que toute substance qui peut causer une blessure est dangereuse! Ne joue jamais avec des substances dangereuses. Réfléchis et sois prudent avec les substances dangereuses!

# Glossaire

**Corrosive:** Une substance qui peut brûler ou détruire ta peau, tes yeux, ta gorge et ton estomac.

**Émanations** Un gaz ou une vapeur qui dégage une odeur forte et qu'il est dangereux de respirer. On ne peut pas voir les émanations.

**Substances dangereuses:** Des solides, des liquides ou des gaz qui sont dangereux et qui peuvent causer des blessures ou la mort.

**Symbole de danger:** Une image indiquant de quelle façon un produit est dangereux.

**Toxique:** Une substance qui peut te blesser ou te tuer si tu la manges, la bois ou la respirez.

## Exemples de substances dangereuses

Parle à un infirmier ou une infirmière de ton centre de santé pour obtenir plus d'information.

- **Cuisine et salle de bain:** nettoyant à vitres, nettoyant pour cuvette de toilette, nettoyant à four, produit pour nettoyer les drains, nettoyant de surface, détergent pour la vaisselle.
- **À la maison:** vernis à meubles, nettoyant pour plancher, nettoyant pour tapis, peinture, piles.
- **Lessive:** détergent à lessive, assouplisseur, agent de blanchiment.
- **Entretien du véhicule:** essence, antigel, liquide lave-glace, huile à moteur.
- **Produits personnels:** vernis à ongles, dissolvant pour vernis à ongles, shampoing, fixatif pour cheveux, parfum.

Published in Canada by **Inhabit Education**  
www.inhabiteducation.com

Design and layout copyright © 2017 by  
Government of Nunavut  
Text copyright © 2017 by Government of Nunavut  
Illustrations copyright © 2017 by  
Government of Nunavut


All rights reserved. The use of any part of this publication reproduced, transmitted in any form or by any means, electronic, mechanical, photocopying, recording, or otherwise, or stored in a retrievable system, without written consent of the publisher, is an infringement of copyright law.

Printed and bound in Canada

ISBN 978-1-77266-423-2



**INHABIT**  
EDUCATION



  
INHABIT  
EDUCATION